



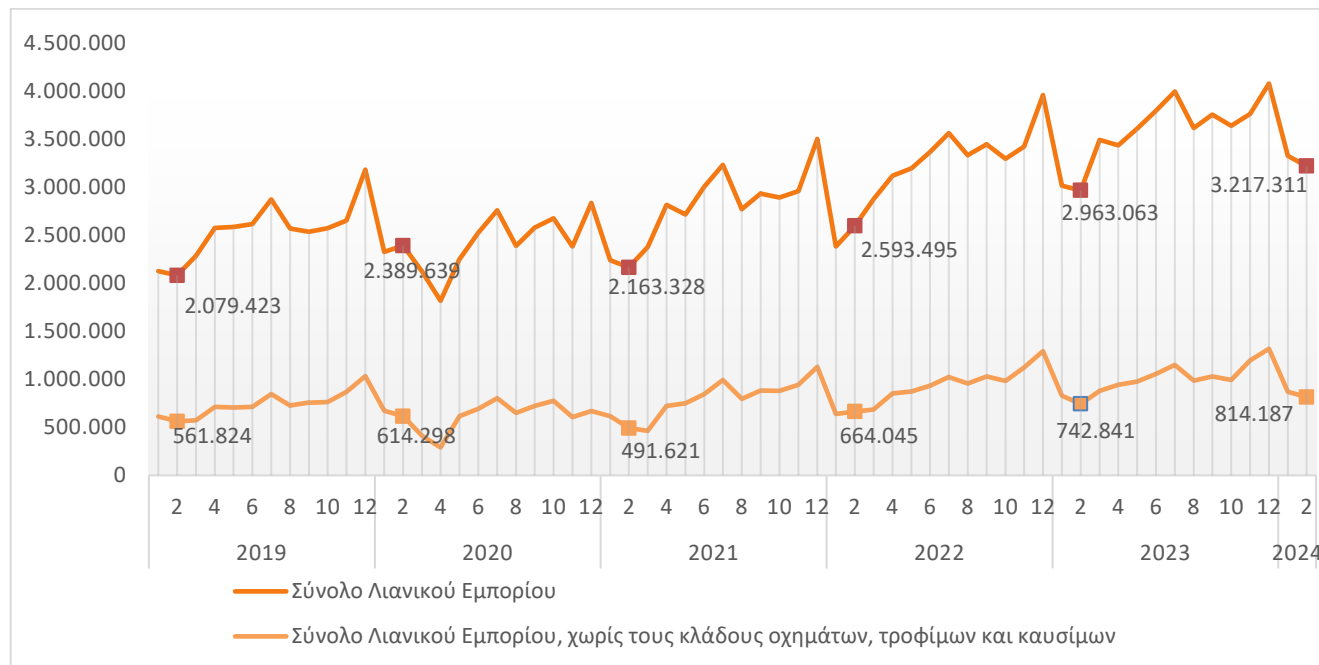
ΕΞΕΛΙΞΗ ΚΥΚΛΟΥ ΕΡΓΑΣΙΩΝ ΕΠΙΧΕΙΡΗΣΕΩΝ ΛΙΑΝΙΚΟΥ ΕΜΠΟΡΙΟΥ ΦΕΒΡΟΥΑΡΙΟΣ 2024

Η Ελληνική Στατιστική Αρχή (ΕΛΣΤΑΤ) ανακοινώνει στοιχεία που αφορούν στην εξέλιξη των πωλήσεων/κύκλου εργασιών των επιχειρήσεων που δραστηριοποιούνται στον τομέα του λιανικού εμπορίου, με ενσωμάτωση των πιο πρόσφατων στοιχείων για τον κύκλο εργασιών από Διοικητικές Πηγές, Φεβρουαρίου 2024.

Για τις επιχειρήσεις του τομέα λιανικού εμπορίου με υποχρέωση τήρησης διπλογραφικών βιβλίων, για τις οποίες υπάρχουν διαθέσιμα στοιχεία σε μηνιαία βάση, ο κύκλος εργασιών τον **Φεβρουάριο 2024** ανήλθε σε 3,22 δισ. ευρώ, σημειώνοντας αύξηση 8,6% σε σχέση με τον Φεβρουάριο 2023 που είχε διαμορφωθεί σε 2,96 δισ. ευρώ και μείωση 3,2% σε σχέση με το Ιανουάριο του 2024 που είχε διαμορφωθεί σε 3,32 δισ. ευρώ (Γράφημα 1, Πίνακας 1).

Για τις επιχειρήσεις του τομέα λιανικού εμπορίου, χωρίς τους κλάδους οχημάτων, τροφίμων και καυσίμων¹, με υποχρέωση τήρησης διπλογραφικών βιβλίων, για τις οποίες υπάρχουν διαθέσιμα στοιχεία σε μηνιαία βάση, ο κύκλος εργασιών τον **Φεβρουάριο 2024** ανήλθε σε 0,81 δισ. ευρώ, σημειώνοντας αύξηση 9,6% σε σχέση με τον Φεβρουάριο 2023 που είχε διαμορφωθεί σε 0,74 δισ. ευρώ και μείωση 6,2% σε σχέση με τον Ιανουάριο του 2024 που είχε διαμορφωθεί σε 0,87 δισ. ευρώ (Γράφημα 1, Πίνακας 1).

Γράφημα 1: Εξέλιξη Μηνιαίου Κύκλου Εργασιών (σε χιλ. €) των επιχειρήσεων του Λιανικού Εμπορίου και των επιχειρήσεων του Λιανικού Εμπορίου, χωρίς τους κλάδους οχημάτων, τροφίμων και καυσίμων με υποχρέωση τήρησης διπλογραφικών βιβλίων



Πληροφορίες για μεθοδολογικά θέματα:

Διεύθυνση Στατιστικών Επιχειρήσεων
Τμήμα Μητρώων και Μεγάλων Επιχειρήσεων
Πρόϊσταμένη του Τμήματος: Αδαμαντία Γεωργοστάθη
Τηλ.: 213 135 2043
E-mail: a.georgostathi@statistics.gr

Πληροφορίες για παροχή δεδομένων:

Τηλ.: 213 135 2023, 2308, 2310
E-mail: data.dissem@statistics.gr

¹ Δεν περιλαμβάνονται οι κλάδοι οικονομικής δραστηριότητας: 4511, 4519, 4520, 4531, 4532, 4540, 4711, 4721, 4722, 4723, 4724, 4725, 4729, και 4781.

1 Επιχειρήσεις του τομέα λιανικού εμπορίου (Πίνακες 1, 2)

Για τις επιχειρήσεις του τομέα λιανικού εμπορίου με υποχρέωση τήρησης διπλογραφικών βιβλίων, για τις οποίες υπάρχουν διαθέσιμα στοιχεία σε μηνιαία βάση, οι δραστηριότητες που παρουσίασαν τη μεγαλύτερη αύξηση στον κύκλο εργασιών τον **Φεβρουάριο 2024** σε σχέση με τον Φεβρουάριο 2023 είναι:

- Λιανικό εμπόριο εγγραφών μουσικής και εικόνας σε ειδικευμένα καταστήματα, αύξηση 32,6%.
- Πώληση άλλων μηχανοκίνητων οχημάτων, αύξηση 29,7%.

Οι δραστηριότητες που παρουσίασαν μείωση στον κύκλο εργασιών τον **Φεβρουάριο 2024** σε σχέση με τον Φεβρουάριο 2023 είναι:

- Λιανικό εμπόριο εξοπλισμού ήχου και εικόνας σε ειδικευμένα καταστήματα, μείωση 14,6%.
- Λιανικό εμπόριο εφημερίδων και γραφικής ύλης σε ειδικευμένα καταστήματα, μείωση 3,2%.

Οι Περιφέρειες που παρουσίασαν τη μεγαλύτερη αύξηση στον κύκλο εργασιών τον **Φεβρουάριο 2024** σε σχέση με τον Φεβρουάριο 2024 είναι:

- Περιφέρεια Κεντρικής Μακεδονίας, αύξηση 12,5%.
- Περιφέρεια Δυτικής Ελλάδας, αύξηση 9,1%.

2 Επιχειρήσεις του τομέα λιανικού εμπορίου, χωρίς τους κλάδους οχημάτων, τροφίμων και καυσίμων² (Πίνακας 2)

Για τις επιχειρήσεις του τομέα λιανικού εμπορίου, χωρίς τους κλάδους οχημάτων, τροφίμων και καυσίμων με υποχρέωση τήρησης διπλογραφικών βιβλίων, για τις οποίες υπάρχουν διαθέσιμα στοιχεία σε μηνιαία βάση, οι Περιφέρειες που παρουσίασαν τη μεγαλύτερη αύξηση στον κύκλο εργασιών τον **Φεβρουάριο 2024** σε σχέση με τον Φεβρουάριο 2023 είναι:

- Περιφέρεια Αττικής, αύξηση 8,3%.
- Περιφέρεια Στερεάς Ελλάδας, αύξηση 5,7%.

3 Μικρομεσαίες επιχειρήσεις³ (Πίνακας 3)

3.1 Μικρομεσαίες επιχειρήσεις του τομέα λιανικού εμπορίου

Για τις μικρομεσαίες επιχειρήσεις του τομέα λιανικού εμπορίου με υποχρέωση τήρησης διπλογραφικών βιβλίων, για τις οποίες υπάρχουν διαθέσιμα στοιχεία σε μηνιαία βάση, ο κύκλος εργασιών **Φεβρουάριο 2024** ανήλθε σε 1,11 δισ. ευρώ, σημειώνοντας αύξηση 12,0% σε σχέση με τον Φεβρουάριο 2023 που είχε διαμορφωθεί σε 0,99 δισ. ευρώ.

3.2 Μικρομεσαίες επιχειρήσεις του τομέα λιανικού εμπορίου, χωρίς τους κλάδους οχημάτων, τροφίμων και καυσίμων

Για τις μικρομεσαίες επιχειρήσεις του τομέα λιανικού εμπορίου, χωρίς τους κλάδους οχημάτων, τροφίμων και καυσίμων, με υποχρέωση τήρησης διπλογραφικών βιβλίων, για τις οποίες υπάρχουν διαθέσιμα στοιχεία σε μηνιαία βάση, ο κύκλος εργασιών τον **Φεβρουάριο 2024** ανήλθε σε 0,43 δισ. ευρώ, σημειώνοντας αύξηση 11,6% σε σχέση με τον Φεβρουάριο 2023 που είχε διαμορφωθεί σε 0,38 δισ. ευρώ.

² Δεν περιλαμβάνονται οι κλάδοι οικονομικής δραστηριότητας: 4511, 4519, 4520, 4531, 4532, 4540, 4711, 4721, 4722, 4723, 4724, 4725, 4729, 4730 και 4781.

³ Ο ορισμός των μικρομεσαίων επιχειρήσεων παρατίθεται στην ενότητα «[Μεθοδολογικές Σημειώσεις](#)», σελ. 7

Πίνακας 1: Κύκλος εργασιών (σε χιλ. ευρώ) των επιχειρήσεων με υποχρέωση τήρησης διπλογραφικών βιβλίων, ανά τάξη οικονομικής δραστηριότητας του λιανικού εμπορίου (κλάδοι 45 και 47 της ταξινόμησης NACE Αναθ.2)

ΟΙΚΟΝΟΜΙΚΗ ΔΡΑΣΤΗΡΙΟΤΗΤΑ		Κύκλος Εργασιών (σε χιλ. ευρώ)				Ετήσια Μεταβολή (%) 2024/2023		Μηνιαία Μεταβολή (%) Φεβρουάριος / Ιανουάριος	
Κωδικός NACE Αναθ.2	Περιγραφή	Ιανουάριος 2023	Φεβρουάριος 2023	Ιανουάριος 2024	Φεβρουάριος 2024	Ιανουάριος	Φεβρουάριος	2023	2024
4511	Πώληση αυτοκινήτων και ελαφρών μηχανοκίνητων οχημάτων	535.505	560.419	645.188	629.796	20,5	12,4	4,7	-2,4
4519	Πώληση άλλων μηχανοκίνητων οχημάτων	35.528	34.142	45.047	44.270	26,8	29,7	-3,9	-1,7
4520	Συντήρηση και επισκευή μηχανοκίνητων οχημάτων	25.044	24.336	<u>29.471</u>	<u>34.373</u>	<u>17,7</u>	<u>41,2</u>	-2,8	16,6
4531	Χονδρικό εμπόριο μερών και εξαρτημάτων μηχανοκίνητων οχημάτων	122.265	119.499	138.721	136.105	13,5	13,9	-2,3	-1,9
4532	Λιανικό εμπόριο μερών και εξαρτημάτων μηχανοκίνητων οχημάτων	*	*	*	*	*	*	*	*
4540	Πώληση, συντήρηση και επισκευή μοτοσυκλετών και των μερών και εξαρτημάτων τους	28.496	32.470	<u>33.508</u>	<u>39.833</u>	<u>17,6</u>	<u>22,7</u>	13,9	18,9
4711	Λιανικό εμπόριο σε μη ειδικευμένα καταστήματα που πωλούν κυρίως τρόφιμα, ποτά ή καπνό	1.105.679	1.115.998	1.207.778	1.173.199	9,2	5,1	0,9	-2,9
4719	Άλλο λιανικό εμπόριο σε μη ειδικευμένα καταστήματα	47.395	44.457	<u>46.763</u>	**	<u>-1,3</u>	**	-6,2	**
4721	Λιανικό εμπόριο φρούτων και λαχανικών σε ειδικευμένα καταστήματα	**	**	<u>7.224</u>	<u>7.099</u>	**	**	**	-1,7
4722	Λιανικό εμπόριο κρέατος και προϊόντων κρέατος σε ειδικευμένα καταστήματα	25.876	27.485	<u>27.763</u>	<u>29.967</u>	<u>7,3</u>	<u>9,0</u>	6,2	7,9
4723	Λιανικό εμπόριο ψαριών, καρκινοειδών και μαλακίων σε ειδικευμένα καταστήματα	3.244	4.590	<u>4.430</u>	<u>4.242</u>	<u>36,6</u>	<u>-7,6</u>	41,5	-4,2
4724	Λιανικό εμπόριο ψωμιού, αρτοσκευασμάτων και λοιπών ειδών αρτοποιίας και ζαχαροπλαστικής σε ειδικευμένα καταστήματα	11.355	10.815	11.783	11.391	3,8	5,3	-4,8	-3,3
4725	Λιανικό εμπόριο ποτών σε ειδικευμένα καταστήματα	3.553	3.346	<u>4.299</u>	<u>3.895</u>	<u>21,0</u>	<u>16,4</u>	-5,8	-9,4
4726	Λιανικό εμπόριο προϊόντων καπνού σε ειδικευμένα καταστήματα	3.117	2.829	3.288	**	5,5	**	-9,2	**
4729	Λιανικό εμπόριο άλλων τροφίμων σε ειδικευμένα καταστήματα	14.932	14.424	<u>17.226</u>	<u>17.348</u>	<u>15,4</u>	<u>20,3</u>	-3,4	0,7
4730	Λιανικό εμπόριο καυσίμων κίνησης σε ειδικευμένα καταστήματα	253.317	253.692	<u>265.367</u>	<u>257.694</u>	<u>4,8</u>	<u>1,6</u>	0,1	-2,9
4741	Λιανικό εμπόριο ηλεκτρονικών υπολογιστών, περιφερειακών μονάδων υπολογιστών και λογισμικού σε ειδικευμένα καταστήματα	87.206	79.133	86.719	79.416	-0,6	0,4	-9,3	-8,4
4742	Λιανικό εμπόριο τηλεπικοινωνιακού εξοπλισμού σε ειδικευμένα καταστήματα	17.053	16.588	<u>14.878</u>	<u>12.936</u>	<u>-12,8</u>	<u>-22,0</u>	-2,7	-13,1
4743	Λιανικό εμπόριο εξοπλισμού ήχου και εικόνας σε ειδικευμένα καταστήματα	3.807	3.535	3.318	3.020	-12,8	-14,6	-7,1	-9,0
4751	Λιανικό εμπόριο κλωστοϋφαντουργικών προϊόντων σε ειδικευμένα καταστήματα	2.140	2.382	2.119	2.584	-1,0	8,5	11,3	21,9
4752	Λιανικό εμπόριο σιδηρικών, χρωμάτων και τζαμιών σε ειδικευμένα καταστήματα	43.421	46.540	<u>48.714</u>	<u>60.311</u>	<u>12,2</u>	<u>29,6</u>	7,2	23,8
4753	Λιανικό εμπόριο χαλιών, κιλιμιών και επενδύσεων δαπέδου και τοίχου σε ειδικευμένα καταστήματα	972	893	1.076	1.093	10,7	22,4	-8,1	1,6
4754	Λιανικό εμπόριο ηλεκτρικών οικιακών συσκευών σε ειδικευμένα καταστήματα	92.083	69.988	75.361	73.177	-18,2	4,6	-24,0	-2,9
4759	Λιανικό εμπόριο επίπλων, φωτιστικών και άλλων ειδών οικιακής χρήσης σε ειδικευμένα καταστήματα	37.861	35.448	42.629	44.349	12,6	25,1	-6,4	4,0

Πίνακας 1: Κύκλος εργασιών (σε χιλ. ευρώ) των επιχειρήσεων με υποχρέωση τήρησης διπλογραφικών βιβλίων, ανά τάξη οικονομικής δραστηριότητας του λιανικού εμπορίου (κλάδοι 45 και 47 της ταξινόμησης NACE Αναθ.2) (συνέχεια)

ΟΙΚΟΝΟΜΙΚΗ ΔΡΑΣΤΗΡΙΟΤΗΤΑ		Κύκλος Εργασιών (σε χιλ. ευρώ)				Ετήσια Μεταβολή (%) 2024/2023		Μηνιαία Μεταβολή (%) Φεβρουάριος / Ιανουάριος	
Κωδικός NACE Αναθ.2	Περιγραφή	Ιανουάριος 2023	Φεβρουάριος 2023	Ιανουάριος 2024	Φεβρουάριος 2024	Ιανουάριος	Φεβρουάριος	2023	2024
4761	Λιανικό εμπόριο βιβλίων σε ειδικευμένα καταστήματα	5.372	4.427	5.184	5.058	-3,5	14,3	-17,6	-2,4
4762	Λιανικό εμπόριο εφημερίδων και γραφικής ύλης σε ειδικευμένα καταστήματα	1.373	1.286	1.275	1.245	-7,1	-3,2	-6,3	-2,4
4763	Λιανικό εμπόριο εγγραφών μουσικής και εικόνας σε ειδικευμένα καταστήματα	60	46	64	61	6,7	32,6	-23,3	-4,7
4764	Λιανικό εμπόριο αθλητικού εξοπλισμού σε ειδικευμένα καταστήματα	42.646	37.563	45.657	41.683	7,1	11,0	-11,9	-8,7
4765	Λιανικό εμπόριο παιχνιδιών κάθε είδους σε ειδικευμένα καταστήματα	57.657	64.290	62.044	64.828	7,6	0,8	11,5	4,5
4771	Λιανικό εμπόριο ενδυμάτων σε ειδικευμένα καταστήματα	177.841	131.880	188.977	145.161	6,3	10,1	-25,8	-23,2
4772	Λιανικό εμπόριο υποδημάτων και δερμάτινων ειδών σε ειδικευμένα καταστήματα	22.138	**	25.055	21.406	13,2	**	**	-14,6
4773	Φαρμακευτικά είδη σε ειδικευμένα καταστήματα	48.850	46.420	<u>53.499</u>	<u>54.438</u>	<u>9,5</u>	<u>17,3</u>	-5,0	1,8
4774	Λιανικό εμπόριο ιατρικών και ορθοπεδικών ειδών σε ειδικευμένα καταστήματα	3.874	4.742	<u>5.342</u>	<u>5.924</u>	<u>37,9</u>	<u>24,9</u>	22,4	10,9
4775	Λιανικό εμπόριο καλλυντικών και ειδών καλλωπισμού σε ειδικευμένα καταστήματα	58.488	50.084	67.481	62.114	15,4	24,0	-14,4	-8,0
4776	Λιανικό εμπόριο λουλουδιών, φυτών, σπόρων, λιπασμάτων, ζώων συντροφιάς και σχετικών ζωοτροφών σε ειδικευμένα καταστήματα	8.999	9.399	<u>10.233</u>	<u>11.771</u>	<u>13,7</u>	<u>25,2</u>	4,4	15,0
4777	Λιανικό εμπόριο ρολογιών και κοσμημάτων σε ειδικευμένα καταστήματα	15.505	17.153	18.845	19.161	21,5	11,7	10,6	1,7
4778	Άλλο λιανικό εμπόριο καινούργιων ειδών σε ειδικευμένα καταστήματα	17.065	19.493	<u>21.063</u>	<u>19.847</u>	<u>23,4</u>	<u>1,8</u>	14,2	-5,8
4779	Λιανικό εμπόριο μεταχειρισμένων ειδών σε καταστήματα	**	698	<u>1.666</u>	**	**	**	**	**
4781	Λιανικό εμπόριο τροφίμων, ποτών και καπνού σε υπαίθριους πάγκους και αγορές	*	*	*	*	*	*	*	*
4782	Λιανικό εμπόριο κλωστοϋφαντουργικών προϊόντων, ενδυμάτων και υποδημάτων σε υπαίθριους πάγκους και αγορές	*	*	*	*	*	*	*	*
4789	Λιανικό εμπόριο άλλων ειδών σε υπαίθριους πάγκους και αγορές	*	*	*	*	*	*	*	*
4791	Λιανικό εμπόριο από επιχειρήσεις πωλήσεων με αλληλογραφία ή μέσω διαδικτύου	30.426	29.605	34.523	32.903	13,5	11,1	-2,7	-4,7
4799	Άλλο λιανικό εμπόριο εκτός καταστημάτων, υπαίθριων πάγκων ή αγορών	2.029	2.485	<u>2.443</u>	<u>2.382</u>	<u>20,4</u>	<u>-4,1</u>	22,5	-2,5
Γενικό Σύνολο, χωρίς τους κλάδους οχημάτων, τροφίμων και καυσίμων⁽¹⁾		828.458	742.841	868.221	814.187	4,8	9,6	-10,3	-6,2
Γενικό Σύνολο		3.012.265	2.963.063	3.322.972	3.217.311	10,3	8,6	-1,6	-3,2

Σημειώσεις:

Στον πίνακα και στο γενικό σύνολο περιλαμβάνεται ο κύκλος εργασιών της τάξης «4531: Χονδρικό εμπόριο μερών και εξαρτημάτων μηχανοκίνητων οχημάτων», δεδομένου ότι αρκετές επιχειρήσεις που ταξινομούνται στην τάξη αυτή έχουν ως δευτερεύουσα δραστηριότητα το λιανικό εμπόριο και προκειμένου να παρουσιάζονται όλες οι τάξεις του κλάδου 45 «Χονδρικό και λιανικό εμπόριο: επίσκεψη μηχανοκίνητων οχημάτων και μοτοσυκλετών».

* Τα στοιχεία δεν δημοσιοποιούνται για λόγους στατιστικής εμπιστευτικότητας αναφορικά με την προστασία της ταυτότητας των ερευνώμενων επιχειρήσεων.

** Στα στοιχεία περιλαμβάνονται μη τυπικές συναλλαγές, ως εκ τούτου δε δημοσιεύονται γιατί δεν είναι συγκρίσιμα.

(Μονή υπογράμμιση) Περιλαμβάνεται ο κύκλος εργασιών επιχειρήσεων που άλλαξαν τον τρόπο υποβολής των στοιχείων στις φορολογικές αρχές από τριμηνιαία βάση σε μηνιαία βάση και έχουν επίπτωση στα συγκεντρωτικά αποτελέσματα μεγαλύτερη από 3,0% σε απόλυτη τιμή.

(1) Στο «Γενικό Σύνολο, χωρίς τους κλάδους οχημάτων, τροφίμων και καυσίμων» δεν περιλαμβάνονται οι κλάδοι οικονομικής δραστηριότητας: 4511, 4519, 4520, 4531, 4532, 4540, 4711, 4721, 4722, 4723, 4724, 4725, 4729, 4730 και 4781.

Πίνακας 2: Κύκλος εργασιών (σε χιλ. ευρώ) για το **Σύνολο του Λιανικού Εμπορίου** και για το **Σύνολο του Λιανικού Εμπορίου χωρίς τους κλάδους οχημάτων, τροφίμων και καυσίμων**, των επιχειρήσεων με υποχρέωση τήρησης διπλογραφικών βιβλίων, ανά Περιφέρεια της Ελλάδας

ΠΕΡΙΦΕΡΕΙΑ / ΠΕΡΙΦΕΡΕΙΑΚΗ ΕΝΟΤΗΤΑ	Κύκλος Εργασιών για το Σύνολο του Λιανικού Εμπορίου (σε χιλ. ευρώ)			Κύκλος Εργασιών για το Σύνολο του Λιανικού Εμπορίου, χωρίς τους κλάδους οχημάτων, τροφίμων και καυσίμων ⁽¹⁾ (σε χιλ. ευρώ)		
	Φεβρουάριος 2023	Φεβρουάριος 2024	Φεβρουάριος 2024/2023 (%)	Φεβρουάριος 2023	Φεβρουάριος 2024	Φεβρουάριος 2024/2023 (%)
ΠΕΡΙΦΕΡΕΙΑ ΑΝΑΤΟΛΙΚΗΣ ΜΑΚΕΔΟΝΙΑΣ ΚΑΙ ΘΡΑΚΗΣ	36.254	<u>36.109</u>	-0,4	10.511	<u>11.256</u>	7,1
ΠΕΡΙΦΕΡΕΙΑ ΚΕΝΤΡΙΚΗΣ ΜΑΚΕΔΟΝΙΑΣ	368.852	414.769	12,5	53.615	<u>61.475</u>	14,7
Περιφερειακή Ενότητα Θεσσαλονίκης	334.614	375.447	12,2	40.813	46.663	14,3
ΠΕΡΙΦΕΡΕΙΑ ΔΥΤΙΚΗΣ ΜΑΚΕΔΟΝΙΑΣ	14.636	15.752	7,6	4.106	<u>3.681</u>	-10,4
ΠΕΡΙΦΕΡΕΙΑ ΗΠΕΙΡΟΥ	25.113	<u>25.028</u>	-0,3	6.504	<u>6.590</u>	1,3
ΠΕΡΙΦΕΡΕΙΑ ΘΕΣΣΑΛΙΑΣ	34.549	<u>39.752</u>	15,1	11.630	<u>13.228</u>	13,7
ΠΕΡΙΦΕΡΕΙΑ ΣΤΕΡΕΑΣ ΕΛΛΑΔΑΣ	27.301	28.597	4,8	13.748	14.525	5,7
ΠΕΡΙΦΕΡΕΙΑ ΙΟΝΙΩΝ ΝΗΣΩΝ	17.089	<u>19.310</u>	13,0	5.624	<u>6.925</u>	23,1
ΠΕΡΙΦΕΡΕΙΑ ΔΥΤΙΚΗΣ ΕΛΛΑΔΑΣ	39.343	42.911	9,1	10.092	10.325	2,3
ΠΕΡΙΦΕΡΕΙΑ ΠΕΛΟΠΟΝΝΗΣΟΥ	31.560	<u>36.486</u>	15,6	6.735	<u>8.998</u>	33,6
ΠΕΡΙΦΕΡΕΙΑ ΑΤΤΙΚΗΣ	2.240.894	2.411.292	7,6	582.686	631.025	8,3
ΠΕΡΙΦΕΡΕΙΑ ΒΟΡΕΙΟΥ ΑΙΓΑΙΟΥ	11.747	<u>12.426</u>	5,8	4.456	<u>5.218</u>	17,1
ΠΕΡΙΦΕΡΕΙΑ ΝΟΤΙΟΥ ΑΙΓΑΙΟΥ	34.684	<u>40.633</u>	17,2	7.791	<u>10.646</u>	36,6
ΠΕΡΙΦΕΡΕΙΑ ΚΡΗΤΗΣ	81.041	<u>94.246</u>	16,3	25.343	<u>30.295</u>	19,5
Γενικό Σύνολο	2.963.063	3.217.311	8,6	742.841	814.187	9,6

Σημειώσεις:

Στον πίνακα παρουσιάζεται χωριστά και η Περιφερειακή Ενότητα Θεσσαλονίκης.

(1) Στο «Σύνολο του Λιανικού Εμπορίου, χωρίς τους κλάδους οχημάτων, τροφίμων και καυσίμων» δεν περιλαμβάνονται οι κλάδοι οικονομικής δραστηριότητας: 4511, 4519, 4520, 4531, 4532, 4540, 4711, 4721, 4722, 4723, 4724, 4725, 4729, 4730 και 4781.

(Μονή υπογράμμιση) Περιλαμβάνεται ο κύκλος εργασιών επιχειρήσεων που άλλαξαν τον τρόπο υποβολής των στοιχείων στις φορολογικές αρχές από τριμηνιαία βάση σε μηνιαία βάση και έχουν επίπτωση στα συγκεντρωτικά αποτελέσματα μεγαλύτερη από 3,0% σε απόλυτη τιμή.

Πίνακας 3: Κύκλος εργασιών (σε χιλ. ευρώ) για το **Σύνολο του Λιανικού Εμπορίου** και για το **Σύνολο του Λιανικού Εμπορίου χωρίς τους κλάδους οχημάτων, τροφίμων και καυσίμων**, των μικρομεσαίων επιχειρήσεων⁽¹⁾ με υποχρέωση τήρησης διπλογραφικών βιβλίων, ανά μέγεθος επιχείρησης

Μέγεθος Επιχείρησης	Κύκλος Εργασιών για το Σύνολο του Λιανικού Εμπορίου (σε χιλ. ευρώ)			Κύκλος Εργασιών για το Σύνολο του Λιανικού Εμπορίου, χωρίς τους κλάδους οχημάτων, τροφίμων και καυσίμων ⁽²⁾ (σε χιλ. ευρώ)		
	Φεβρουάριος 2023	Φεβρουάριος 2024	Φεβρουάριος 2024/2023 (%)	Φεβρουάριος 2023	Φεβρουάριος 2024	Φεβρουάριος 2024/2023 (%)
Μεσαίες Επιχειρήσεις	380.074	406.899	7,1	133.224	147.672	10,8
Μικρές Επιχειρήσεις	439.367	<u>502.257</u>	14,3	170.057	<u>187.448</u>	10,2
Πολύ Μικρές Επιχειρήσεις	168.935	<u>198.198</u>	17,3	80.948	<u>93.532</u>	15,6
Μικρομεσαίες Επιχειρήσεις	988.376	1.107.354	12,0	384.229	428.652	11,6
Μικρομεσαίες Επιχειρήσεις / Σύνολο Επιχειρήσεων (%)	33,4	34,4		51,7	52,6	

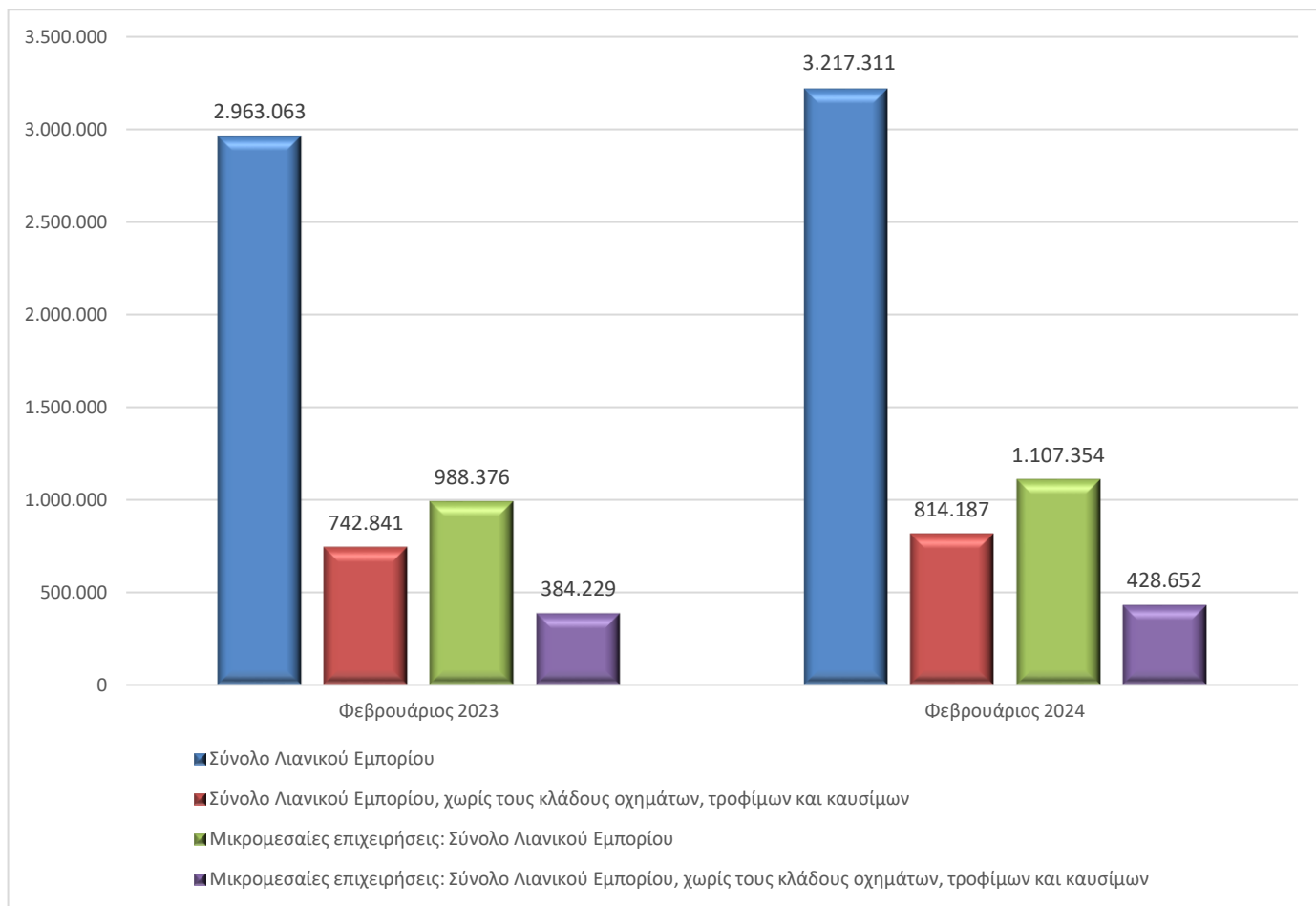
Σημειώσεις:

(1) Ο ορισμός των μικρομεσαίων επιχειρήσεων παρατίθεται στην ενότητα «Μεθοδολογικές Σημειώσεις», σελ.7

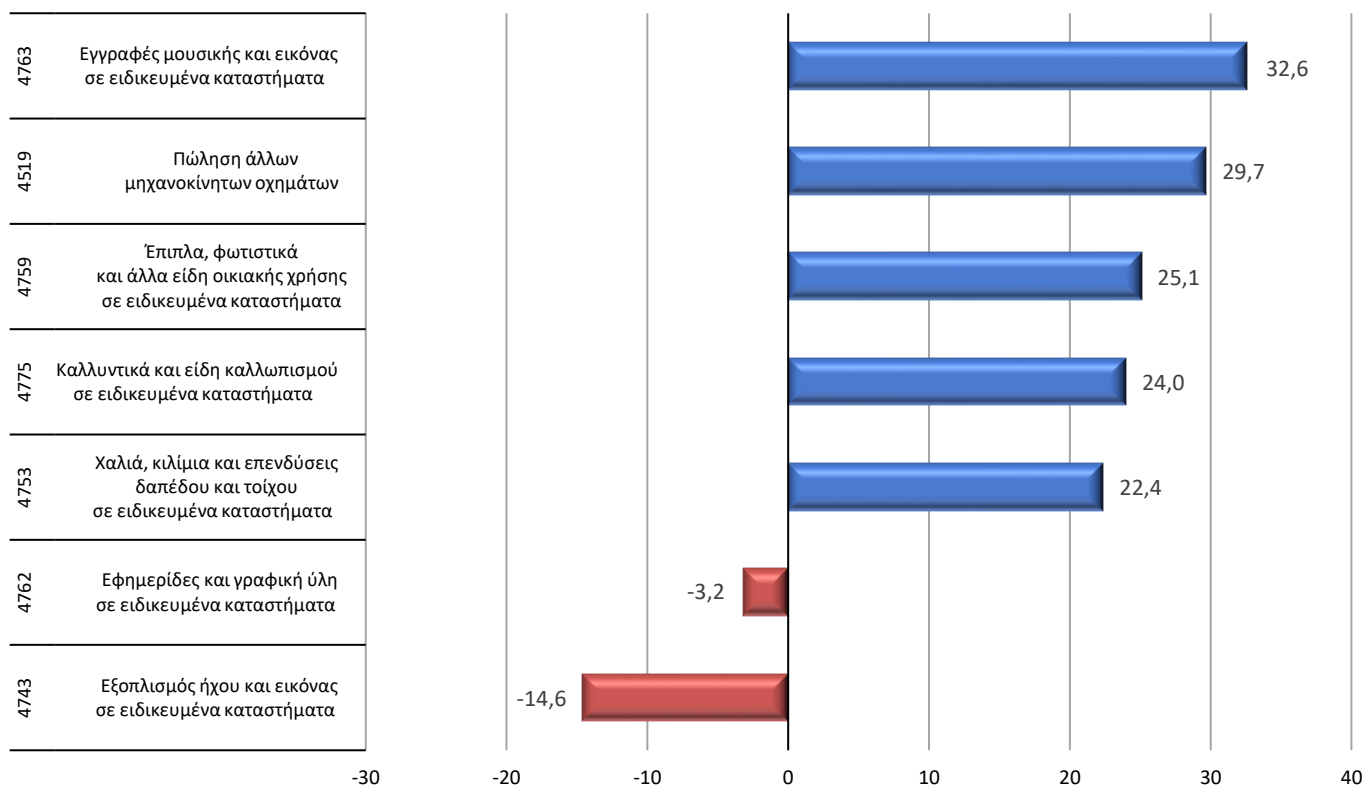
(2) Στο «Σύνολο του Λιανικού Εμπορίου, χωρίς τους κλάδους οχημάτων, τροφίμων και καυσίμων» δεν περιλαμβάνονται οι κλάδοι οικονομικής δραστηριότητας: 4511, 4519, 4520, 4531, 4532, 4540, 4711, 4721, 4722, 4723, 4724, 4725, 4729, 4730 και 4781.

(Μονή υπογράμμιση) Περιλαμβάνεται ο κύκλος εργασιών επιχειρήσεων που άλλαξαν τον τρόπο υποβολής των στοιχείων στις φορολογικές αρχές από τριμηνιαία βάση σε μηνιαία βάση και έχουν επίπτωση στα συγκεντρωτικά αποτελέσματα μεγαλύτερη από 3,0% σε απόλυτη τιμή.

Γράφημα 2. Κύκλος εργασιών (σε χιλ. ευρώ) για το σύνολο των επιχειρήσεων και για τις μικρομεσαίες επιχειρήσεις με υποχρέωση τήρησης διπλογραφικών βιβλίων στις τάξεις οικονομικής δραστηριότητας του λιανικού εμπορίου (κλάδοι 45 και 47 της ταξινόμησης NACE Αναθ.2) και στις τάξεις οικονομικής δραστηριότητας του λιανικού εμπορίου (κλάδοι 45 και 47 της ταξινόμησης NACE Αναθ.2), χωρίς τους κλάδους οχημάτων, τροφίμων και καυσίμων.



Γράφημα 3. Μεγαλύτερες μεταβολές (%) για το σύνολο των επιχειρήσεων με υποχρέωση τήρησης διπλογραφικών βιβλίων στις τάξεις οικονομικής δραστηριότητας του λιανικού εμπορίου (κλάδοι 45 και 47 της ταξινόμησης NACE Αναθ.2) **Φεβρουάριος 2024 / Φεβρουάριος 2023**



Γενικά Τα στατιστικά στοιχεία που παρουσιάζονται στην παρούσα ανακοίνωση έχουν καταρτισθεί βάσει της σύνδεσης και επεξεργασίας δεδομένων από τις ακόλουθες πηγές:

- Το οριστικό Στατιστικό Μητρώο Επιχειρήσεων της ΕΛΣΤΑΤ, έτους αναφοράς 2021.
- Διοικητικά μητρώα επιχειρήσεων, ετών αναφοράς 2022 και 2023.
- Διοικητικά αρχεία συναλλαγών (φορολογικά, κλπ), ετών αναφοράς 2019 έως 2024.

Ειδικότερα, χρησιμοποιήθηκαν τα εξής στοιχεία ανά πηγή:

- Οι ενεργές επιχειρήσεις και ο κλάδος οικονομικής δραστηριότητας από το οριστικό Στατιστικό Μητρώο Επιχειρήσεων έτους 2021.
- Ο κλάδος οικονομικής δραστηριότητας για τις επιχειρήσεις με ημερομηνία έναρξης λειτουργίας μεταγενέστερη του έτους αναφοράς 2021 και με σημαντικό κύκλο εργασιών, από διοικητικά μητρώα επιχειρήσεων ετών 2022 και 2023.
- Στοιχεία εσόδων από διοικητικά αρχεία συναλλαγών ετών 2019 έως 2024.

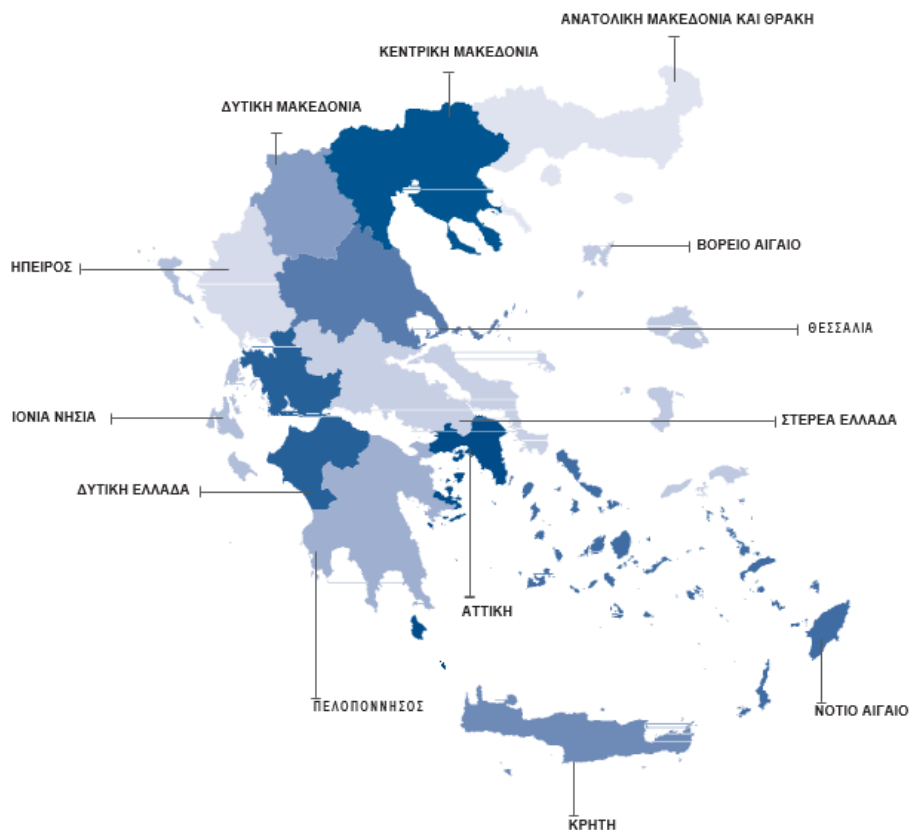
Ορισμοί Μικρομεσαίες Επιχειρήσεις (ΜΜΕ) (από το Μεθοδολογικό εγχειρίδιο για τα στατιστικά μητρώα επιχειρήσεων - έκδοση 2021)

1. Η κατηγορία των πολύ μικρών, μικρών και μεσαίων επιχειρήσεων (ΜΜΕ) αποτελείται από επιχειρήσεις που απασχολούν λιγότερα από 250 άτομα και έχουν ετήσιο κύκλο εργασιών που δεν υπερβαίνει τα 50 εκατομμύρια ευρώ ή/και σύνολο ετήσιου ισολογισμού που δεν υπερβαίνει τα 43 εκατομμύρια ευρώ.
2. Στην κατηγορία ΜΜΕ, ως μικρή επιχείρηση ορίζεται η επιχείρηση που απασχολεί λιγότερα από 50 άτομα και της οποίας ο ετήσιος κύκλος εργασιών ή/και το σύνολο του ετήσιου ισολογισμού δεν υπερβαίνει τα 10 εκατομμύρια ευρώ.
3. Στην κατηγορία ΜΜΕ, ως πολύ μικρή επιχείρηση ορίζεται η επιχείρηση που απασχολεί λιγότερα από 10 άτομα και της οποίας ο ετήσιος κύκλος εργασιών ή/και το σύνολο του ετήσιου ισολογισμού δεν υπερβαίνει τα 2 εκατομμύρια ευρώ.

Σημειώνεται ότι ως «Μεσαίες επιχειρήσεις» ορίζονται οι επιχειρήσεις της κατηγορίας «Μικρομεσαίες επιχειρήσεις», οι οποίες δεν εντάσσονται στις κατηγορίες «Μικρών επιχειρήσεων» και των «Πολύ μικρών επιχειρήσεων».

Στατιστικές ταξινομήσεις Για τις οικονομικές δραστηριότητες, χρησιμοποιείται η ευρωπαϊκή στατιστική ταξινόμηση οικονομικών δραστηριοτήτων [NACE Αναθ. 2](#). Επίσης, στο αρχείο «Επεξηγηματικές σημειώσεις», το οποίο είναι διαθέσιμο στην ενότητα [«Ταξινόμηση οικονομικών δραστηριοτήτων»](#) της ιστοσελίδας της ΕΛΣΤΑΤ καταγράφονται αναλυτικά οι δραστηριότητες που περιλαμβάνονται σε κάθε τετραψήφιο κλάδο της NACE Αναθ. 2.

Χάρτης των 13 Περιφερειών (NUTS 2) της Ελλάδας



Περίοδος αναφοράς Φεβρουάριος 2024

Στατιστική μονάδα Η στατιστική μονάδα που χρησιμοποιείται είναι η νομική μονάδα (διακριτά ΑΦΜ).

Συγκρισιμότητα Τα στατιστικά στοιχεία που δημοσιεύονται είναι συγκρίσιμα με τα στοιχεία του οριστικού Στατιστικού Μητρώου Επιχειρήσεων της ΕΛΣΤΑΤ, έτους αναφοράς 2021 (σχετικός σύνδεσμος από την ιστοσελίδα της ΕΛΣΤΑΤ, όπου παρέχονται πίνακες και η μεθοδολογία κατάρτισης [Στατιστικό Μητρώο Επιχειρήσεων](#)).

Παραπομπές Αναλυτικοί πίνακες είναι διαθέσιμοι στην ιστοσελίδα της ΕΛΣΤΑΤ (www.statistics.gr), στον ακόλουθο σύνδεσμο: <https://www.statistics.gr/el/statistics/-/publication/SBR04/->.